


Tutorial - Como ativar a autenticação em 2 fatores no SEI

TRF5

Ative a autenticação em 2 fatores no SEI

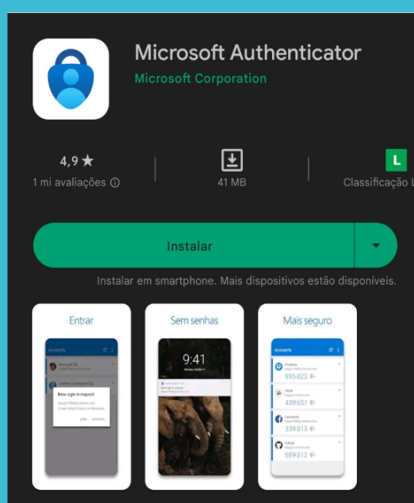


A autenticação em 2 fatores (2FA) fornece segurança adicional, pois junta algo que você sabe (a sua senha) com algo que você possui (o seu smartphone).

Somente com a combinação dos dois será possível efetuar o login. Após validar a senha, será preciso informar um código de 6 dígitos, que será gerado pelo aplicativo no smartphone.

A partir de 10/04, a ativação da dupla verificação será obrigatória em toda a 5ª Região.

Como ativar o 2FA:
Instale em seu smartphone um aplicativo para autenticação em duas etapas, como o **Microsoft Authenticator**



Após instalar o aplicativo, abra os sistemas Sei.

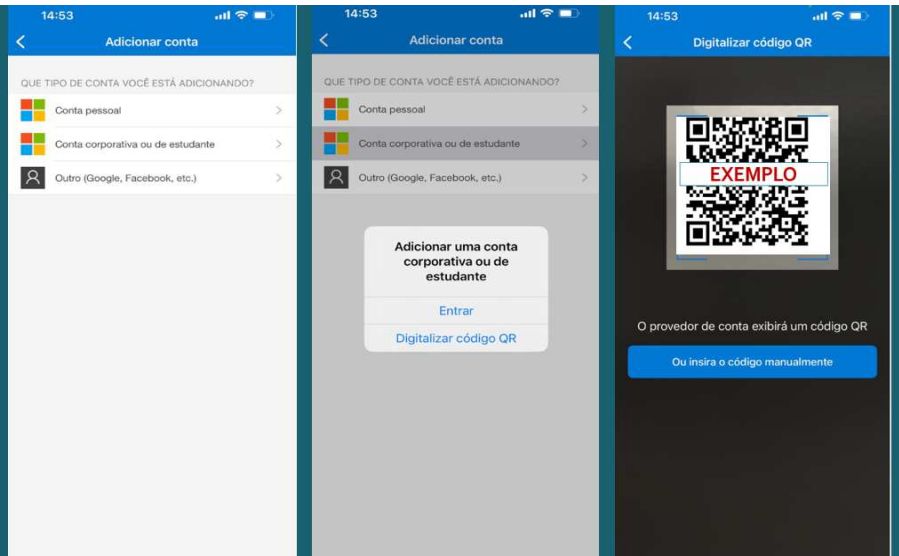
Na tela de login, após informar seu usuário e senha, clique no link "Autenticação em dois fatores".

Adicione maior segurança no seu acesso ao sistema SEI

Será gerado um QR code, que deve ser lido pelo aplicativo que você instalou anteriormente.



Encontre a opção para leitura de código. Permita que o aplicativo tenha acesso à câmera do smartphone.



Aponte a câmera para o QR code que está sendo exibido na tela e adicione a conta no aplicativo.

Informe um endereço de e-mail pessoal (que não seja institucional). Por exemplo: um e-mail do Gmail, Hotmail, Yahoo, etc. Clique em "Enviar"

Obs: a senha do e-mail deve ser diferente da senha de acesso aos sistemas



Entre no endereço de e-mail fornecido e clique no link que foi enviado



Depois de ativar a autenticação em 2 fatores, após informar o usuário e senha será exibida outra tela solicitando o código numérico. Abra o aplicativo de autenticação no seu smartphone e veja o código gerado. Informe o valor no campo Código de Acesso e clique em Validar.



De agora em diante, sempre que fizer login, será preciso consultar o seu smartphone, porque o código muda a cada 30 segundos.

Para dispositivos usados com frequência, pode ser conveniente liberá-los da validação a cada login. Para isso, na tela onde é solicitado o código numérico, marque a opção "Não usar 2FA neste dispositivo e navegador" e depois em "Validar".



Em caso de dúvidas, solicite orientações ao atendimento Ramal 9002 ou 9001